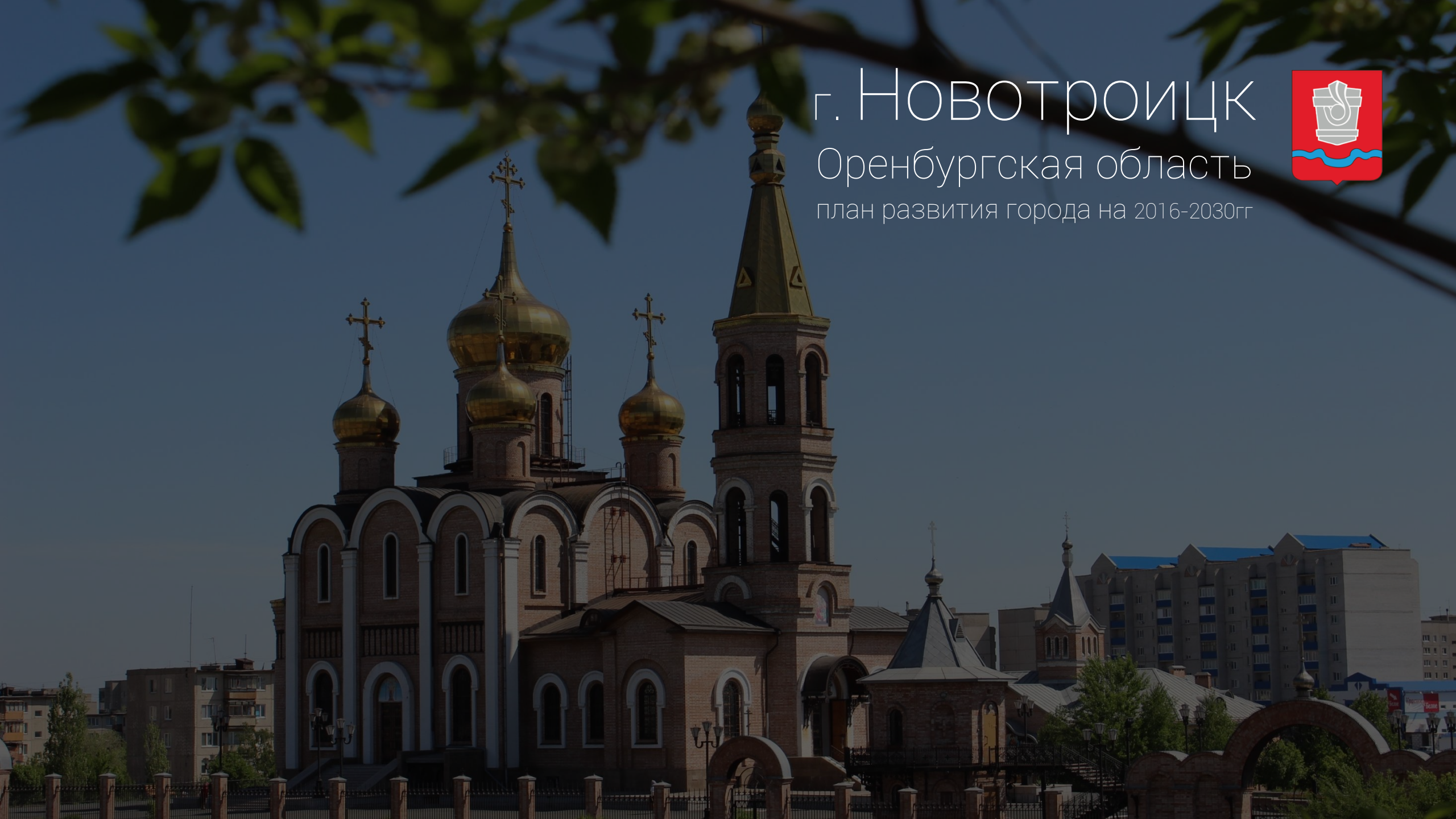


г. Новотроицк

Оренбургская область

план развития города на 2016-2030 гг



ПРОЕКТНАЯ КОМАНДА



ГОСУДАРСТВЕННЫЕ ПРЕДСТАВИТЕЛИ



**Наталья
Струнцова**

Первый заместитель министра
Минэкономразвития
Оренбургской области



**Юрий
Араскин**

Глава города
Новотроицка



**Юрий
Кожемякин**

Советник директора
Гарантийного Фонда
Оренбургской области

ПРЕДСТАВИТЕЛИ БИЗНЕСА



**Юлия
Шабала**

Заместитель генерального директора
по правовым и корпоративным
вопросам ООО "ХК Металлоинвест"



**Юлия
Мазанова**

Директор по социальной политике и
корпоративным коммуникациям
ООО "ХК Металлоинвест"



**Сергей
Изаков**

Директор ООО "Русь-Агро"



**Алексей
Аникеев**

Вице-президент ГК АРМАДА

ОБЩАЯ ИНФОРМАЦИЯ О ГОРОДЕ



— Граница России и Казахстана

Время на автомобиле: 30 мин 1 час 4 часа



1945

год основания



97 тыс. чел.¹

Население
(занятого 53,4 тыс. чел.)



Орск (240 тыс. чел.)

крупнейший город
вблизи Новотроицка



27 тыс. ₽

средний уровень
зарплатной платы



АО «Уральская сталь»

градообразующее предприятие,
(черная металлургия)



11 тыс. чел.

количество занятых



21%

доля занятых на ГП

¹Источники: данные Esri ArcGIS, Росстат, 2016 год

ПРОБЛЕМА



Устойчивое снижение
потребности градообразующего
предприятия в кадрах

Низкий
уровень
развития МСП

Отток
высококвалифицирован
ных кадров

Снижение уровня
удовлетворенности
населения

Снижение способности
города обеспечивать
качество жизни





МИССИЯ







Стать индустриальным, деловым, культурным и коммуникационным центром Восточного Оренбуржья, проводником информационных и транспортных потоков.

Аккумулятировать лучшие идеи организации городской среды, предоставлять комфортные условия для жизни и широкие возможности для самореализации.

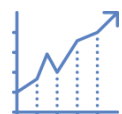
ЦЕЛЕВЫЕ ПОКАЗАТЕЛИ



		2018	2020	2030
	Создание новых рабочих мест, тыс.чел.	2	4,2	9,1
	Объем инвестиций ¹ , млрд. ₽	6,7	17	41
	Доля жителей, удовлетворенных городской средой	50%	58%	70%
	Средняя з/п, тыс. ₽	27	29	37

¹Накопленным итогом

СТРАТЕГИЧЕСКИЕ НАПРАВЛЕНИЯ РАЗВИТИЯ ГОРОДА



Новая экономика города: «Вторая опора»



Опережающее развитие деловой среды
и предпринимательства



Новое качество городской среды



Муниципальное управление: Перезагрузка 2.0



НОВАЯ ЭКОНОМИКА ГОРОДА «ВТОРАЯ ОПОРА»



ВЫБОР ИНВЕСТИЦИОННО-ПРИВЛЕКАТЕЛЬНЫХ ОТРАСЛЕЙ

Отрасль	Кадры	Ресурсы	Инвест. проекты	Потенциал спроса ¹	Итог	Рейтинг ²
Сельское хозяйство	3	5	5	3	16	1
Химическое производство	3	2	4	3	12	2
Производство пищевых продуктов, включая напитки	1	5	2	3	11	3
Сфера услуг	3	2	2	3	10	4
Производство и обслуживание машин и оборудования для сельского хозяйства	5	2	1	1	9	5-6
Производство строительных материалов	2	4	2	1	9	5-6
Производство машин и оборудования (прочие)	4	2	1	1	8	7
Туристическая отрасль	0	3	0	2	5	8-11
Производство кокса, нефтепродуктов и ядерных материалов	0	1	1	3	5	8-11
Производство электрооборудования, электронного и оптического оборудования	0	1	1	3	5	8-11
Производство транспортных средств и оборудования	0	1	1	3	5	8-11
Текстильное и швейное производство	0	2	0	1	3	12-14
Рыболовство, рыбоводство	0	2	0	1	3	12-14
Производство кожи, изделий из кожи и производство обуви	0	2	0	1	3	12-14
Производство резиновых и пластмассовых изделий	0	1	0	1	2	15-17
Обработка древесины и производство изделий из дерева	0	1	0	1	2	15-17
Целлюлозно-бумажное производство; издательская и полиграфическая деятельность	0	1	0	1	2	15-17

Приоритетные отрасли, за счет которых возможна диверсификация экономики города

Отрасли, в которых возможно появление единичных инвестиционных проектов

5- наибольший бал
0- наименьший бал

Примечания: 1 – по данному критерию приведена средняя оценка из двух показателей, каждый из которых был максимально оценен в 5 баллов

2 – оценка ГК НИСИПП

Источники: аналитика ГК НИСИПП

НАИБОЛЕЕ ПЕРСПЕКТИВНЫЕ ОТРАСЛИ ДЛЯ ИНВЕСТИЦИЙ



КРИТЕРИИ



Потенциал увеличения спроса на продукцию отрасли



Наличие природных ресурсов



Наличие потенциальных резидентов/инвесторов в отрасль



Наличие квалифицированных кадров

ПРИОРИТЕТНЫЕ ОТРАСЛИ



Сельское хозяйство



Производство пищевых продуктов



Сфера услуг



Производство и обслуживание машин и оборудования для с/х



Химическое производство



Производство строительных материалов

ЭТАПЫ ЭКОНОМИЧЕСКОГО РАЗВИТИЯ Г. НОВОТРОИЦКА



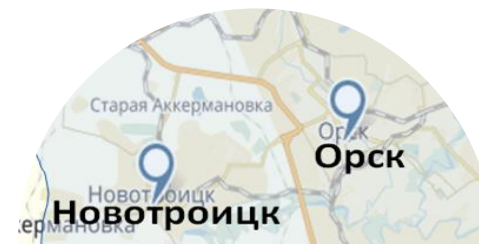
Город = комбинат



1-й этап диверсификации



2-й этап диверсификации



Развитие агломерации с Орском

- Монопрофиль металлургия

- Получение статуса TOP
- Реализация инвестиционных проектов в сельском хозяйстве, химпроме и других отраслях

- Развитие производств продукции высоких переделов
- Становление кластеров (агропромышленный, строительный)
- Появление новых высокотехнологичных направлений: селекционный центр, с/х машиностроение

- Реализация совместных проектов

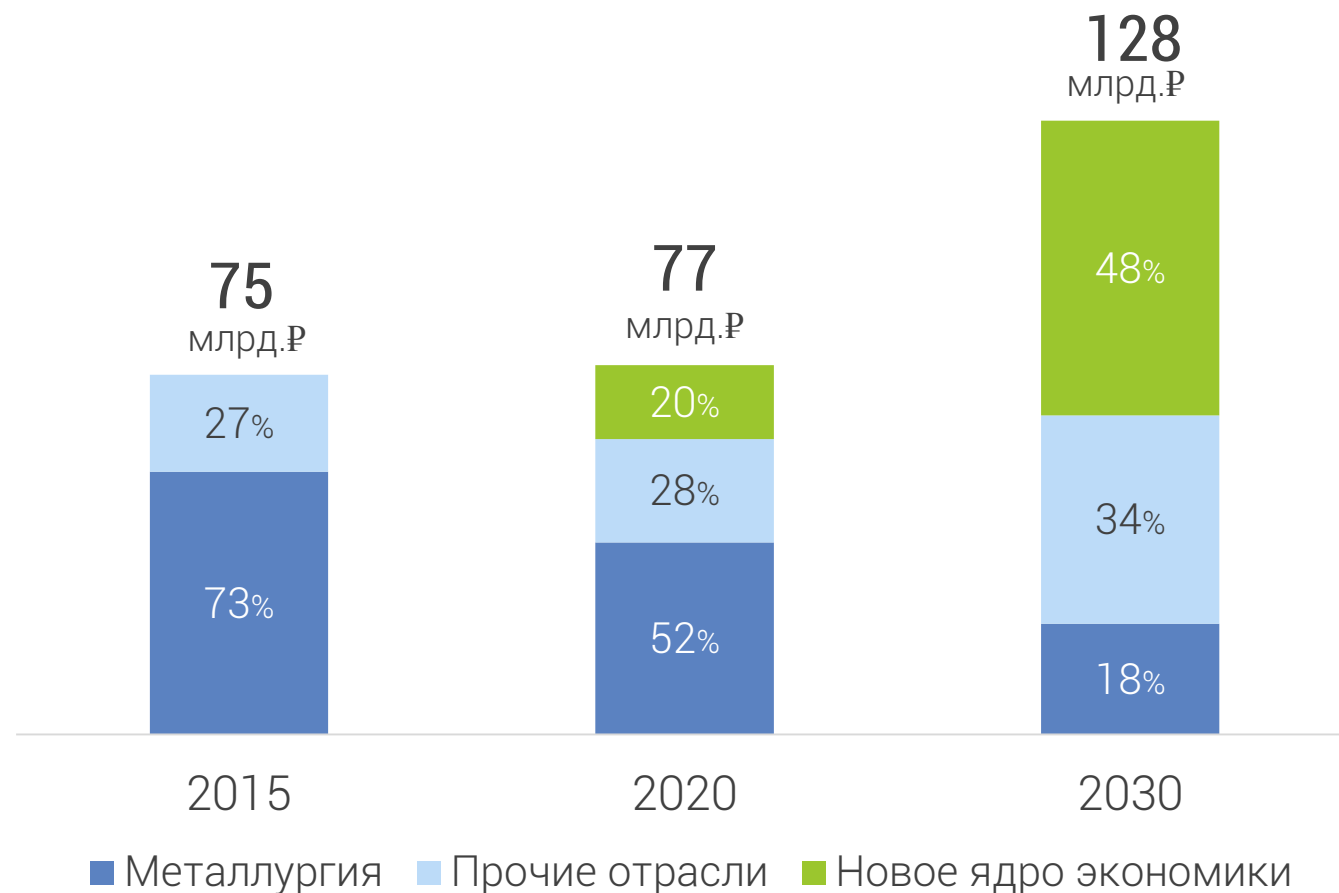
1950-2016 гг

2017-2020 гг

2020-2025 гг

2025-2030 гг

ОБЪЕМЫ ПРОИЗВОДСТВА: РОСТ НОВОЙ ЭКОНОМИКИ



Новое ядро экономики :



Сельское хозяйство



Пищевая промышленность



Торговля и услуги



Машиностроение

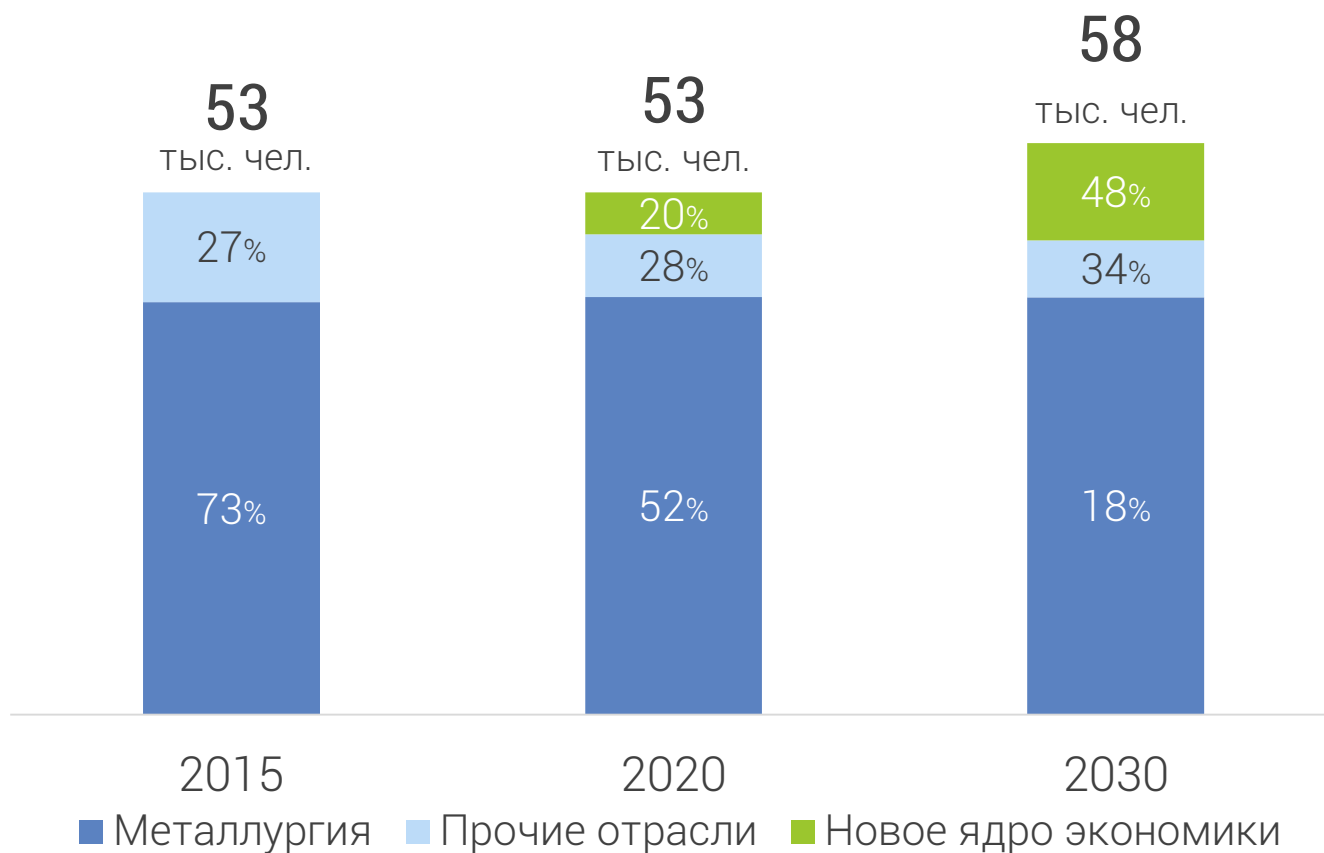


Химическая промышленность



Стройматериалы

СТРУКТУРА ЗАНЯТОСТИ: РОСТ НОВОЙ ЭКОНОМИКИ



Новое ядро экономики :



Сельское хозяйство



Пищевая промышленность



Торговля и услуги



Машиностроение



Химическая промышленность



Стройматериалы

КЛЮЧЕВОЙ ПРОЕКТ

АО «НОВОТРОИЦКИЙ ЗАВОД ХРОМОВЫХ СОЕДИНЕНИЙ»



производство ферросплавов, металлургической окиси, алюминиевого порошка



ТЕКУЩИЕ ПРОЕКТЫ

- **Металлический хром**
- **Электролитический хром**
Единственное в России производство электролитического и рафинированного хрома, востребованного в атомной промышленности, авиа- и ракетостроения (потенциал – 50% мирового рынка)
- **Феррохром**
- **Ферромолибден**
Объем инвестиций: 835 млн руб.
Число создаваемых рабочих мест: 200-300
Потребность в инфраструктуре: дорога, водовод для технической воды, питьевой воды, водоотведения, котельная, насосная станция
Стоимость строительства инфраструктуры: 300 млн руб.



ПОТЕНЦИАЛЬНЫЕ ПРОЕКТЫ

- **Сода кальцинированная**
- **Сахарины**
- **Минеральные удобрения**

ИНВЕСТИЦИОННЫЕ ПРОЕКТЫ (до 2018 г.)



ВЫСОКОЙ СТАДИИ ПРОРАБОТКИ:



**Строительство
тепличного комбината
«Новый»**

- Объем производства: 4 100 т в год
- Инвестиции: 1,5 млрд руб.
- Рабочие места: 120
- Потребность в инфраструктуре: дорога, газопровод
- Стоимость строительства инфраструктуры: 150 млн руб.¹
- Субсидии от Минсельхоза (фед. бюджет) : 156 млн руб.



**Производство
растениеводческой
продукции зерно-
овощного направления**

- Объем производства: 10 тыс т в год
- Объем инвестиций: 135 млн руб.
- Рабочие места: 85
- Потребность в инфраструктуре: отсутствует



**Птицефабрика по
производству мяса
индейки**

- Строительство второй очереди действующего производства
- Объем производства: 5,7 тыс. т в год (увеличение текущих мощностей до 10 тыс. т.)
- Объем инвестиций: 0,5 млрд руб.
- Рабочие места: 600-650
- Потребность в инфраструктуре: отсутствует

ИНВЕСТИЦИОННЫЕ ПРОЕКТЫ (до 2018 г.)



ВЫСОКОЙ СТАДИИ ПРОРАБОТКИ:




Производство одноразовых шприцев

- Объем инвестиций: 1 120 млн руб.
- Число создаваемых рабочих мест: 183
- Потребность в инфраструктуре: отсутствует



Производство чугунного литья

- Объем инвестиций: 86 млн руб. (200 млн на втором этапе)
- Число создаваемых рабочих мест: 50
- Потребность в инфраструктуре: отсутствует



Производство медной катанки

- Объем инвестиций: 250 млн руб.
- Число создаваемых рабочих мест: 100
- Потребность в инфраструктуре: отсутствует

ПОТЕНЦИАЛЬНЫЕ ПРОЕКТЫ (2018-2022 гг.)



В СФЕРЕ АПК:



Теплицы

- Объем инвестиций: 1,8 млрд руб.
- Кол-во рабочих мест: 160
- Потенц. кол-во проектов: 5-7



Продукция переработки тыквы

- Объем инвестиций: 1,5 млрд руб.
- Кол-во рабочих мест: 200
- Потенц. кол-во проектов: 1



Мука, кускус и макаронные изделия

- Объем инвестиций: 800 млн руб.
- Кол-во рабочих мест: 400
- Потенц. кол-во проектов: 1



Переработка мяса кроликов

- Объем инвестиций: 600 млн руб.
- Кол-во рабочих мест: 100
- Потенц. кол-во проектов: 2



Продукты из козьего молока

- Объем инвестиций: 200 млн руб.
- Кол-во рабочих мест: 30-40
- Потенц. кол-во проектов: 1

ПОТЕНЦИАЛЬНЫЕ ПРОЕКТЫ (2018-2022 гг.)



ПОДДЕРЖИВАЮЩАЯ ИНФРАСТРУКТУРА ДЛЯ АПК ВОСТОЧНОГО ОРЕНБУРЖЬЯ:



Селекционный центр злаковых культур

- Объем инвестиций: 200-300 млн руб.
- Количество рабочих мест: 20



Производство с/х техники и комплектующих для нее

- Объем инвестиций: 4-6 млрд руб.
- Количество рабочих мест: 200-500



Создание оптово- распределительного центра (ОРЦ)

- Объем инвестиций: 2,4-3,5 млрд руб.
- Количество рабочих мест: 130



Создание сервисного центра для обслуживания сельхозтехники

- Объем инвестиций: 300-450 млн руб.
- Количество рабочих мест: 100-160

РАЗВИТИЯ СФЕРЫ ТОРГОВЛИ И УСЛУГ



ПОТЕНЦИАЛ: 700-750 СУБЪЕКТОВ МСП, 2000-2500 РАБОЧИХ МЕСТ



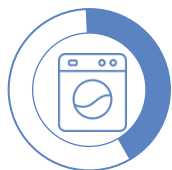
Учреждения досуга




Спортивные сооружения



Здравоохранение и социальные услуги



Бытовые услуги



Прочие услуги




ИТ-услуги



Розничная торговля



Строительство¹



Торговля автотранспортными средствами и автозапчастями



Оптовая торговля



Операции с недвижимым имуществом



Потенциал полностью реализован



Потенциал не реализован

Примечания: ¹ - сравнение объектов производилось по объему оказанных услуг, млн руб. на 10 тыс. жителей

Источники: данные Росстата, 2ГИС, Яндекс.Карт

ПОТЕНЦИАЛЬНЫЕ КРУПНЫЕ ПРОЕКТЫ



СФЕРА РАЗВЛЕЧЕНИЙ:



Торгово-развлекательные центры современного формата

- Количество проектов: 2
- Общая площадь здания: 30 000 кв. м
- Объем инвестиций в 1 проект: 1,8-2 млрд руб.
- Количество создаваемых рабочих мест на 1 проект: 200
- Якорные арендаторы: гипермаркет, ресторан, кинотеатр



Аквапарк

- Общая площадь здания: 12 000 - 22 000 кв. м
- Объем инвестиций: 700 - 2 500 млн руб.
- Количество создаваемых рабочих мест: 50



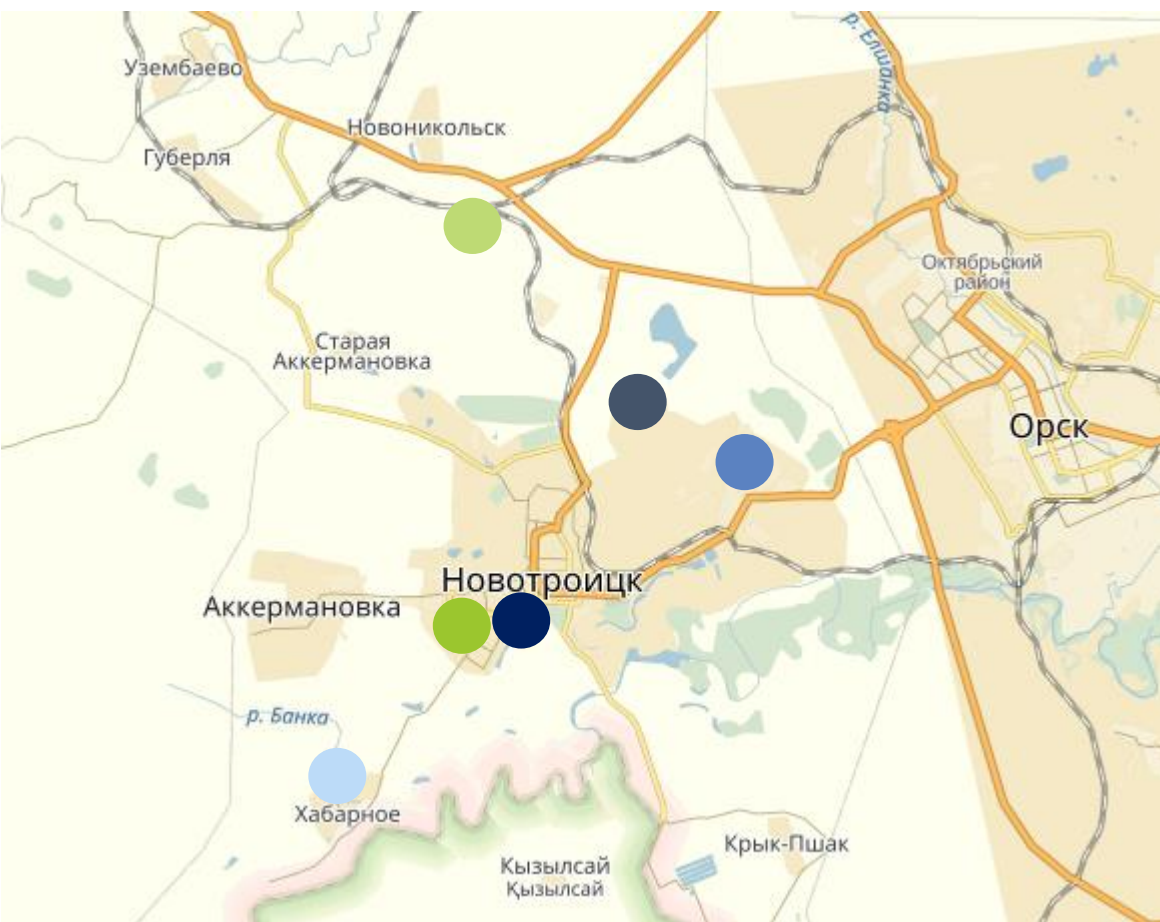
Всесезонная база отдыха

- Объем инвестиций: 1 000 млн руб.
- Количество создаваемых рабочих мест: 200
- Услуги в зимний период: катание на горных и беговых лыжах, ватрушках
- Услуги в летний период: пляжный отдых, рыбалка, охота, экскурсии, маунтинбайк, велосипедные прогулки

Источники: данные открытых источников, опросы экспертов

Примечание: 1 - Характеристики потенциального аквапарка представлены в вилке «местный» - «региональный» аквапарк

КАРТА РАСПОЛОЖЕНИЯ ПРОЕКТОВ



АГРОКЛАСТЕР:

- Тепличный комбинат «Новый»
- Птицефабрика «Восточная»
- Оптово-распределительный центр
- Селекционный центр злаковых культур



ХИМИЧЕСКИЙ КЛАСТЕР:

- Новотроицкий завод хромовых соединений



КЛАСТЕР МЕТАЛЛУРГИИ И МАШИНОСТРОЕНИЯ:

- Производство сельхозтехники
- Станция сервисного обслуживания сельхозтехники
- Производство медной катанки



ТОРГОВЛЯ И УСЛУГИ:

- Торгово-развлекательные центры
- Аквапарк



ТУРИЗМ:

- Всесезонная туристическая база



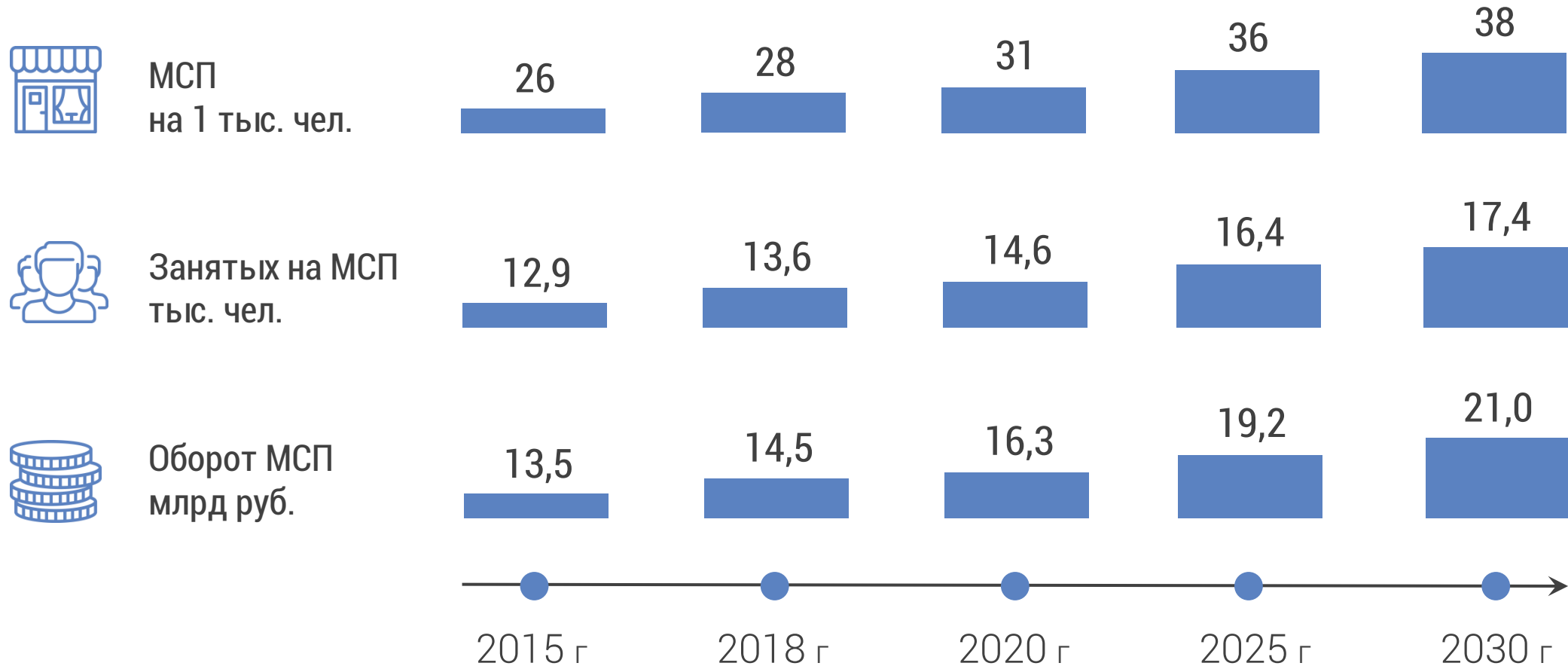
МЕДИЦИНСКОЕ ОБОРУДОВАНИЕ:

- Завод по производству шприцев



ОПЕРЕЖАЮЩЕЕ РАЗВИТИЕ ДЕЛОВОЙ СРЕДЫ И ПРЕДПРИНИМАТЕЛЬСТВА







ЦЕЛЕВЫЕ ОРИЕНТИРЫ РАЗВИТИЯ СЕКТОРА МСП



РЕАЛИЗАЦИЯ ПРОЕКТНОГО ПОДХОДА С МСП



ПРОЕКТ В СФЕРЕ РАЗВИТИЯ МСП

-  1. Выявление рыночного потенциала для развития субъектов МСП
-  2. Выделение целевой аудитории для работы: потенциальные предприниматели (молодежь / женщины / металлурги), опытные предприниматели
-  3. Подготовка пакета мер поддержки из имеющихся для выделенной целевой группы с учетом специфики перспективной сферы деятельности
-  4. Адресное информирование целевой группы об имеющихся возможностях по созданию/развитию МСП и предлагаемой комплексной поддержки
-  5. Сопровождение создания новых субъектов МСП /развития существующих
-  6. Успешное создание нового субъекта МСП / развитие существующего

ОСНОВНЫЕ МЕРЫ ПО РАЗВИТИЮ МСП



1 Создание объектов инфраструктуры для МСП

- Запуск работы ЦМИТ на базе МИСиС
- Создание коворкингов
- Открытие филиала Гарантийного фонда
- Создание МФЦ для бизнеса



2 Образовательная и финансовая поддержка

- Реконцепция действующей Школы предпринимательства
- Обучающие мероприятия от ведущих российских предпринимателей
- Развитие системы франчайзинга



3 Популяризация предпринимательства

- Организация Клуба предпринимателей
- Запуск проекта «Ты – предприниматель»
- Информирование населения и предпринимателей о перспективных нишах



4 Развитие деловой среды

- Упрощение процесса получения разрешения на строительство
- Введение льгот по земельному налогу
- Создание ярмарки местных производителей








ОБЪЕМ ФИНАНСИРОВАНИЯ НА 2017 Г. – 51 МЛН Р.



НОВОЕ КАЧЕСТВО ГОРОДСКОЙ СРЕДЫ

МЕТОДИКА АНАЛИЗА ГОРОДСКОЙ СРЕДЫ



-  1 | Оценка качества жизни по 3 методикам
-  2 | Анализ 5 направлений, реализация проектов в которых окажет быстрый эффект на изменение городской среды (методика КБ «Стрелка»)
-  3 | Сравнение с городами-аналогами по обеспеченности объектами городской среды
-  4 | Проведение стратегической сессии с жителями города по выявлению ключевых проблем
-  5 | Анализ лучших практик

Примечания:

1 – оценивается обеспеченность объектами социальной инфраструктуры, кадрами, показатели экологии, уровня развития предпринимательства, прочие социальные показатели. Для большинства показателей сравнение проводится с лучшими показателями по странам мира или при отсутствии таких данных, лучшими показателями по РФ

ОСНОВНЫЕ НАПРАВЛЕНИЯ



Благоустройство и
развитие
инфраструктуры



Развитие
городских
пространств



Экология



Развитие
социальной
инфраструктуры

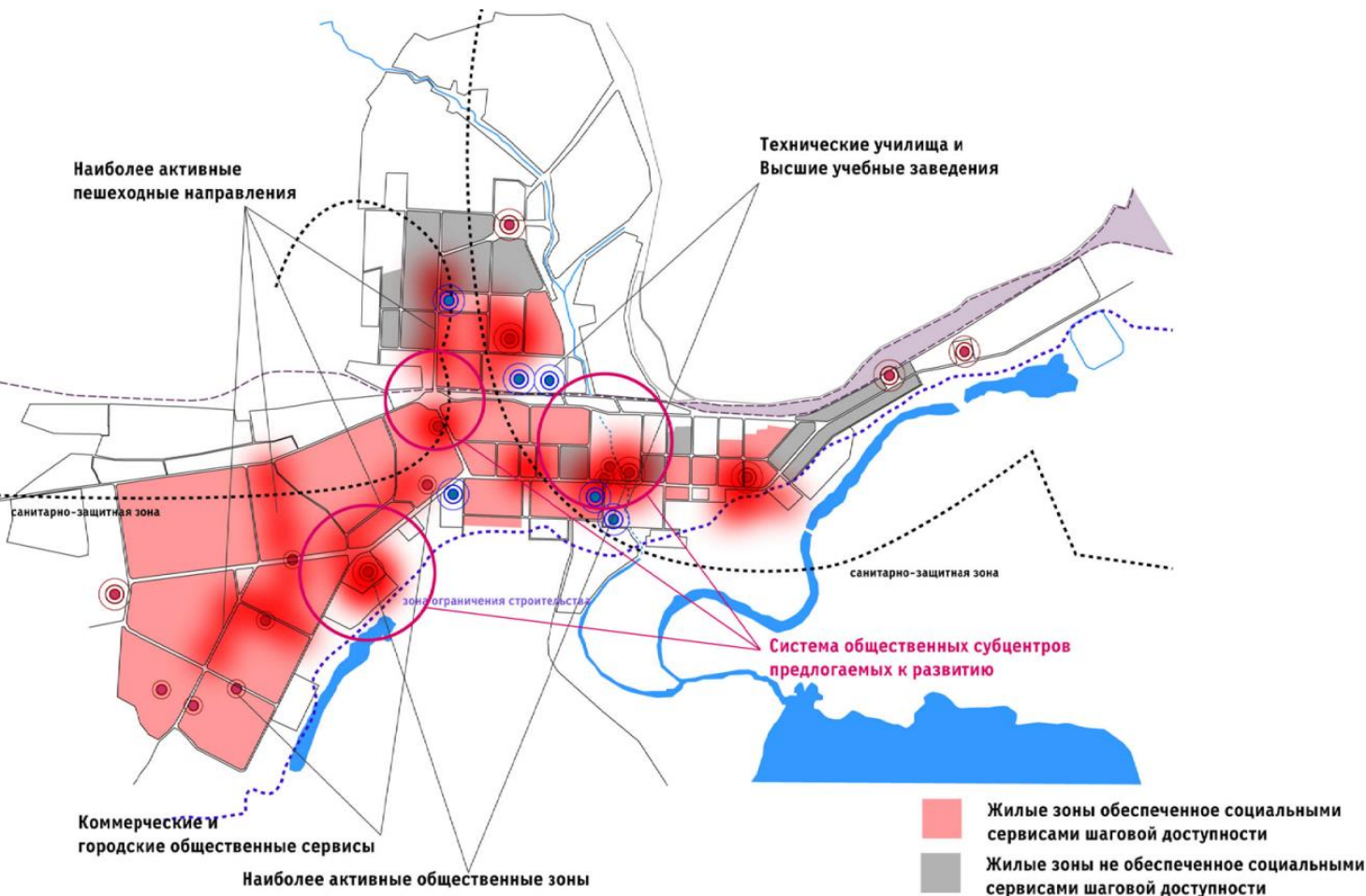


Формирование
положительного
информационного
фона



Развитие
городских
сообществ

БЛАГОУСТРОЙСТВО ЦЕНТРАЛЬНЫХ УЛИЦ И ГОРОДСКИХ ПРОСТРАНСТВ (2018-2022 гг.)



ПРОЕКТЫ

- Строительство водовода для озеленения ключевых улиц, активных пешеходных направлений и общественных субцентров
- Проведение конкурса на лучшие проекты в сфере озеленения среди жителей

БЛАГОУСТРОЙСТВО ЦЕНТРАЛЬНЫХ УЛИЦ И ГОРОДСКИХ ПРОСТРАНСТВ (2018-2022 гг.)



БЛАГОУСТРОЙСТВО ДОМОВ:



ДО

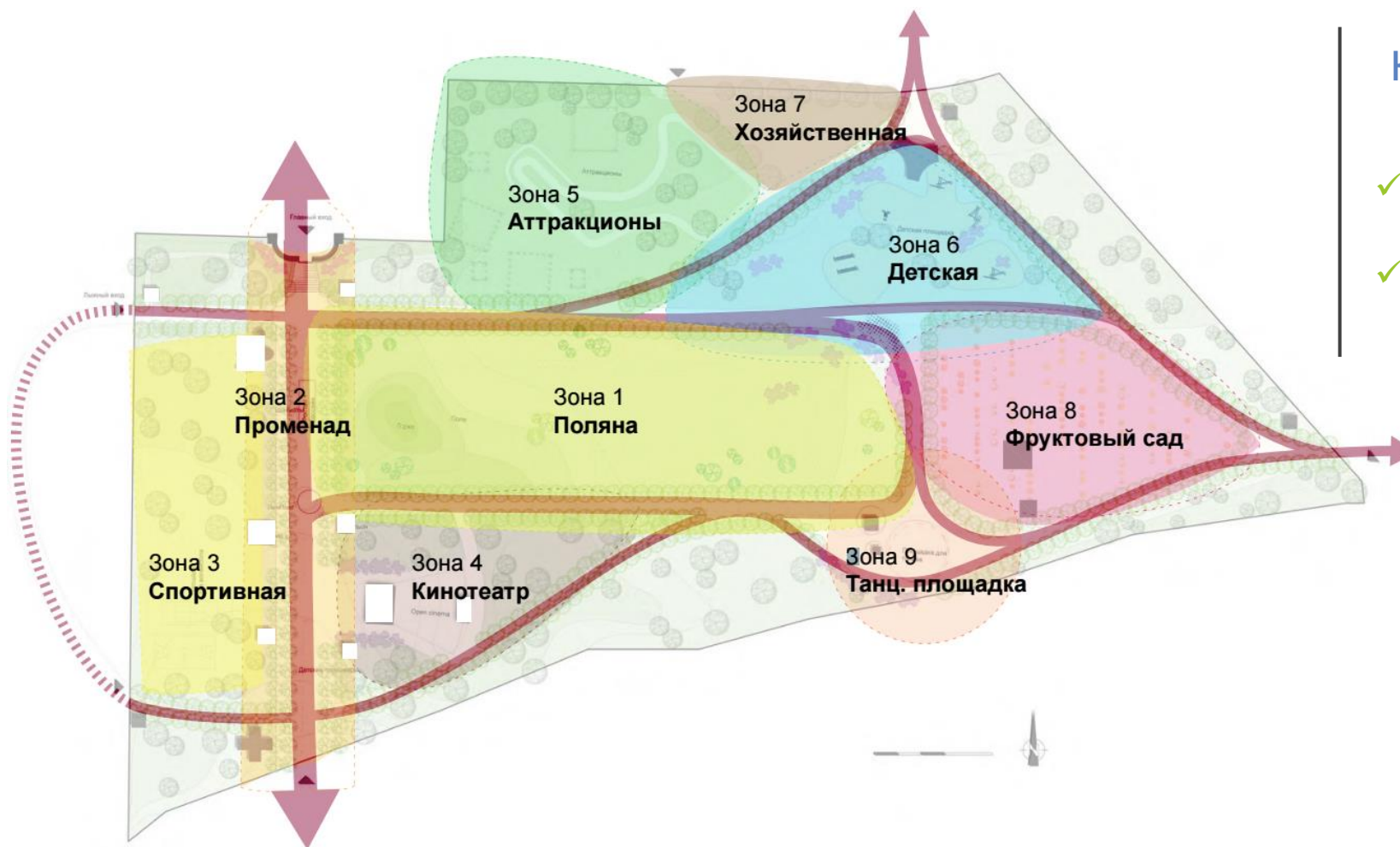


ПОСЛЕ

ГРАФФИТИ НА ДОМАХ:



ПРОЕКТ РЕКОНСТРУКЦИИ ГОРОДСКОГО ПАРКА (2014-2018 ГГ.)



КОММЕНТАРИИ

- ✓ Концепция выбрана жителями
- ✓ Заключены соглашения уже с 35 субъектами МСП

ПРОЕКТ РЕКОНСТРУКЦИИ ГОРОДСКОГО ПАРКА (2014-2018 ГГ.)



ИНФРАСТРУКТУРНЫЕ ПРОЕКТЫ



Модернизация очистных сооружений

- Очистные сооружения г. Новотроицка 25 лет находится на территории Казахстана – ремонт не проводился, в случае аварии город не будет обеспечен питьевой водой
- Требуется вмешательство федеральных властей для ускорения демаркационных работ
- Объем инвестиций: 900 млн руб



Строительство водовода

- Климат в городе не позволяет проводить работы по озеленению без обеспечения постоянного полива зеленых насаждений
- Объем инвестиций: 130 млн руб.



Строительство новых котельных

- Планируется закрытие ТЭЦ, при этом существующие мощности по теплоснабжению не позволят удовлетворить все потребности города
- Объем инвестиций: 400-600 млн руб.
- Механизм финансирования: ГЧП с долей частного финансирования не менее 70% (концессия)

Источники: данные открытых источников, опросы экспертов

Примечание: 1 - Характеристики потенциального аквапарк представлены в вилке «местный» - «региональный» аквапарк

РАЗВИТИЕ СОЦИАЛЬНОЙ ИНФРАСТРУКТУРЫ



**Создание школы-сада
в с.Губерля на 200 мест**

- Объем инвестиций: 155 млн руб.
- Сроки реализации: 2017-2018 гг.



**Капитальный ремонт
школы №10 и лицея №1**

- Объем инвестиций: 150 млн руб
- Сроки реализации: 2017-2018 гг.

РАЗВИТИЕ ГОРОДСКИХ СООБЩЕСТВ И ВОВЛЕЧЕНИЕ ЖИТЕЛЕЙ В РАЗВИТИЕ ГОРОДА



Создание Центра развития городских сообществ¹

- На базе общественного совета для объединения городских сообществ
- Сроки реализации: 2016-2017 гг.



Вовлечение жителей в управление городом

- Путем реализации «Гражданской инициативы»²
- Сроки реализации: 2016-2017 гг.



Школа начинающего предпринимателя

- Постоянно действующая акселерационная программа, направленная на развитие компетенций по управлению и реализации проектов
- Сроки реализации: 2016-2017 гг.




Вовлечение молодежи в реализацию городских проектов

- Конкурсы молодежных социальных проектов, привлечение школьников к развитию города, формирование кадрового резерва
- Сроки реализации: 2017-2018 гг.

¹ – По аналогии с практикой «Клуб стратегического развития» г.Заречный

² – По аналогии с проектами «Активный гражданин», «Злой гражданин», «Добрый гражданин»

ФОРМИРОВАНИЕ ПОЛОЖИТЕЛЬНОГО ИНФОРМАЦИОННОГО ФОНА



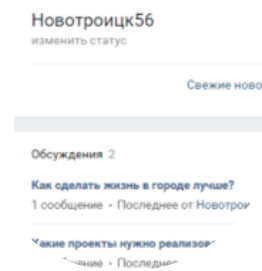
Создание городского веб-портала

- С актуальной информацией о мероприятиях и инициативах по развитию городской среды
- Сроки реализации: 2017 г.



Создание клуба журналистов

- Обеспечение наполнения портала и групп в социальных сетях
- 10-20 участников
- Сроки реализации: 2016 г.



Создание группы «Новотроицк56»

- В социальных сетях для сбора и обсуждения со всеми стейкхолдерами перспективных проектов по развитию городской среды
- Сроки реализации: 2016 г.



Создание социальных роликов «Мой Новотроицк»

- Проведение конкурсов на лучший ролик



МУНИЦИПАЛЬНОЕ УПРАВЛЕНИЕ: ПЕРЕЗАГРУЗКА 2.0



МЕХАНИЗМЫ РЕАЛИЗАЦИИ ПРОГРАММЫ РАЗВИТИЯ



Внедрение проектного управления

- проектный офис с ФРМ, рабочие группы по достижению целей по каждому направлению
- обсуждение проектных инициатив с конкретными целевыми аудиториями среди населения
- персонифицированная ответственность администрации города за достижение поставленных целей



Проект «гражданская инициатива»



Внедрение лучших практик муниципального управления, в т.ч. участие по всем федеральным инициативам в качестве пилота

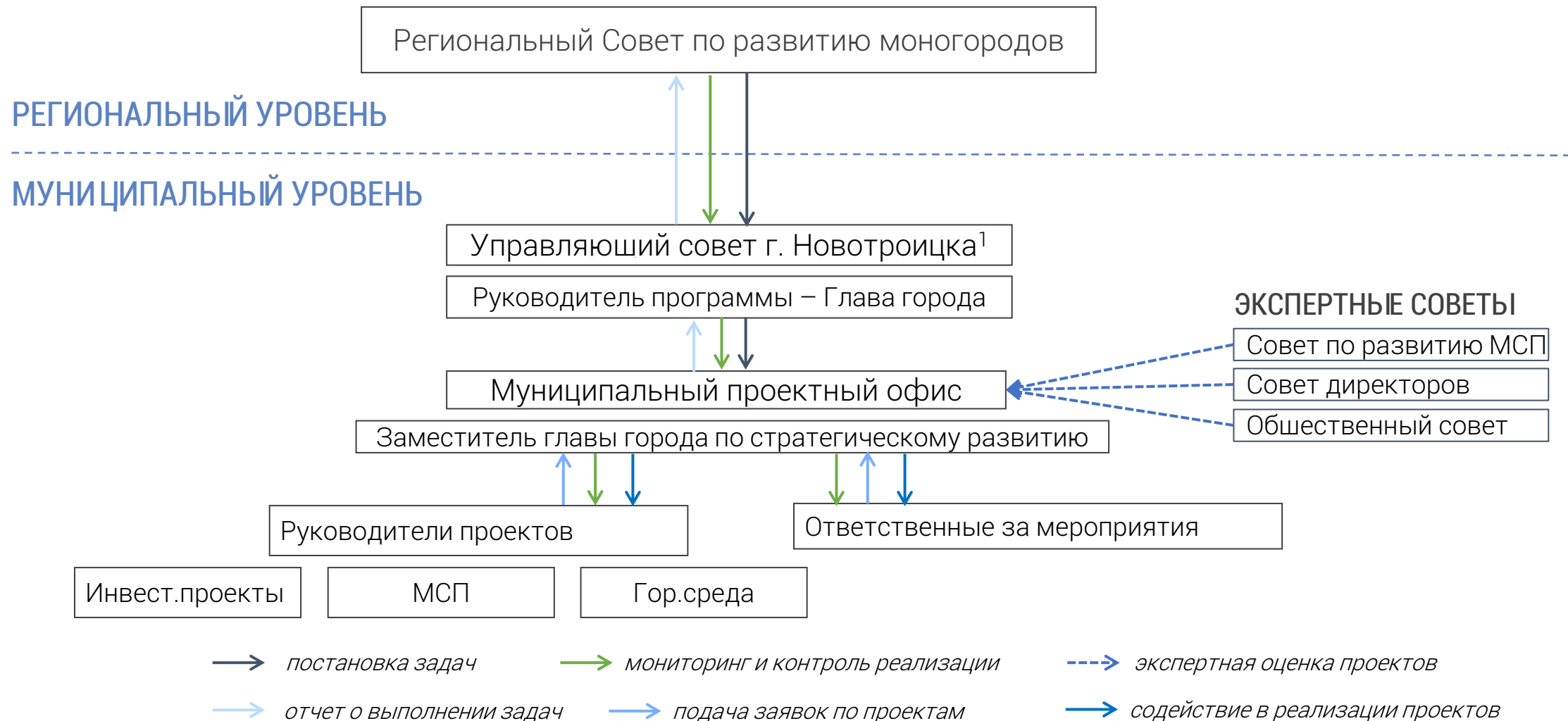


Создание должности заместителя главы города по вопросам стратегического развития

Примечания:

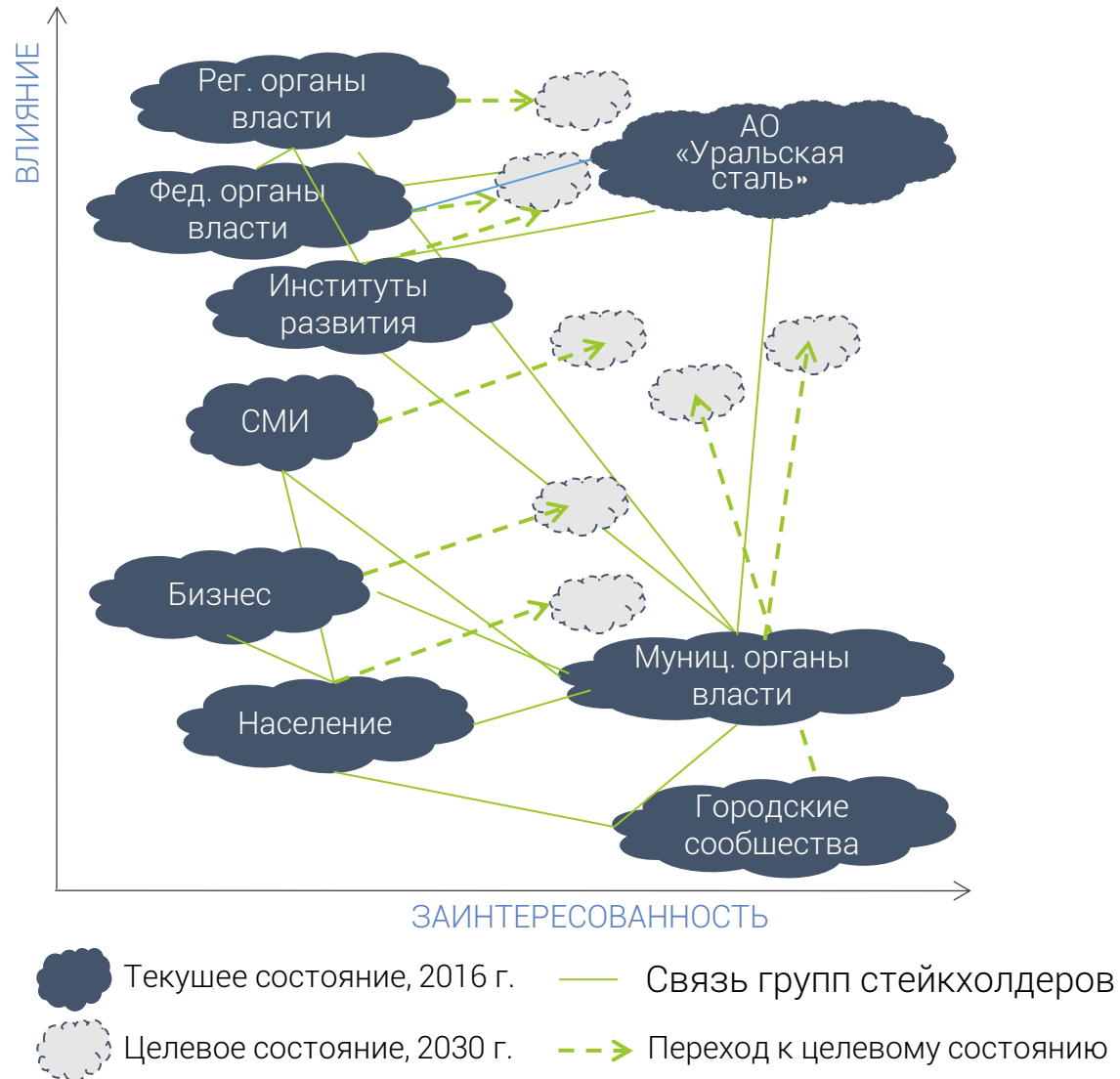
1 – оценивается обеспеченность объектами социальной инфраструктуры, кадрами, показатели экологии, уровня развития предпринимательства, прочие социальные показатели. Для большинства показателей сравнение проводится с лучшими показателями по странам мира или при отсутствии таких данных, лучшими показателями по РФ

СИСТЕМА УПРАВЛЕНИЯ ПРОГРАММОЙ РАЗВИТИЯ



¹ – Проектная команда : первый заместитель министра экономического развития, промышленной политики и торговли Оренбургской области, линейный менеджер ФРМ, глава города, представители градообразующего предприятия, представители бизнес-сообщества

КАРТА СТЕЙКХОЛДЕРОВ



КЛЮЧЕВЫЕ МЕРОПРИЯТИЯ ПО ВЗАИМОДЕЙСТВИЮ СО СТЕЙКХОЛДЕРАМИ

Население

- Проект «гражданская инициатива»

Бизнес

- Реализация инвестиционных проектов

Федеральные органы власти (Минэкономразвития, Минэнерго, Минпромторг и др.) и институты развития (ФРМ, ВЭБ, Фонд ЖКХ и др.)

- Участие в федеральных программах
- Реализация лучших муниципальных практик

Региональные органы власти

- Участие в региональных программах

Муниципальные органы власти

- Реализация МЧП
- Внедрение проектного управления

НКО

- Создание Клуба стратегического развития

СМИ

- Создание новых СМИ
- Создание Клуба журналистов

РЕСУРСЫ



Направление	Финансовое обеспечение	2016	2017	2018	2020	2025
Вторая опора	ФРМ	-	427,5	-	-	-
	РБ	-	20,25	-	-	-
	МБ	-	2,25	-	-	-
	ЧИ	-	835	5700	4800	3500
	ИТОГО (млн руб.)	0	1285	5700*	4800*	3500*
Развитие МСП	ФБ		30,8	30,8	30,8	46,1
	РБ	0,004	2,05	2,05	2,05	3,08
	МБ	0,41	0,41	0,41	0,41	0,62
	ЧИ	14,06	18,06	21,56	23,06	29,06
	ИТОГО (млн руб.)	14,5	51,3	54,8	56,3	78,9
Развитие городской среды	ФБ	26,21	402,94	405,94	410,94	420,94
	РБ	679,32	729,42	732,42	737,42	747,42
	МБ	78,95	91,47	93,47	98,47	108,47
	ЧИ		407,87	407,87	407,87	407,87
	ИТОГО (млн руб.)	784,48	1631,70	1639,70	1654,70	1684,70
Новое муниципальное управление	МБ	2,0	2,0	2,0	2,0	2,0
	ИТОГО (млн руб.)	2,0	2,0	2,0	2,0	2,0

ФРМ – Фонд развития моногородов, ФБ – федеральный бюджет, РБ – региональный бюджет, МБ – муниципальный бюджет, ЧИ – частные инвестиции

* - потребность в инфраструктуре оценена только по заявленным проектам

ИНСТРУМЕНТЫ



Получение статуса TOP



Финансирование от ФРМ на создание инфраструктуры проектов



Софинансирование от Минэкономразвития на развитие МСП



Финансирование от Фонда ЖКХ на создание городской инфраструктуры

Специализация TOP:

- Химпром
- Пищевая промышленность
- Машиностроение
- ИТ

Объем финансирования:

- 450 млн руб.¹

Проекты:

- ТК «Новый», ООО «Новохром»

Объем финансирования:

- 31 млн руб.¹

Направления финансирования:

- финансовая поддержка около 40 предприятий в год, оказание информационной и образовательной поддержки

Объем финансирования:

- 80 млн руб.¹ из Федерального бюджета

Проекты:

- Водовод

ПЛАН РЕАЛИЗАЦИИ ПРОЕКТОВ



Направление развития	2016-2018	2019-2020	2021-2025	2026-2030
Всего	4,5 млрд руб. 2186 чел.	12,7 млрд руб. 1790 чел.	15,5 млрд руб. 3062 чел.	11,4 млрд руб. 2400 чел.
Сектор АПК	2,1 млрд руб. 855 чел.	2,6 млрд руб. 560 чел.	13,8 млрд руб. 1302 чел.	11,2 млрд руб. 840 чел.
Химическая и прочие отрасли промышленности	2,3 млрд руб. 551 чел.	-	-	-
Торговля, развлечения и сфера услуг	-	5,3 млрд руб. 450 чел.	1,5 млрд руб. 200 чел.	-
Развитие МСП	0,1 млрд руб. 780 чел.	0,1 млрд руб. 780 чел.	0,2 млрд руб. 1560 чел.	0,2 млрд руб. 1560 чел.

ПЛАН РЕАЛИЗАЦИИ ПРОЕКТОВ



Направление развития	2016	2017	2018	2019	2020
Развитие городской среды (5 шагов)					
Социальный объект – создание школы-сада в с.Губерля на 200 мест					
Объект в центре городских потоков – комплексное озеленение города (+строительство водовода)					
Деградирующий объект – развитие территории городского парка					
Объект для молодежи – капитальный ремонт детской школы искусств					
Местная достопримечательность – центральная входная группа и комплекс фонтанов городского парка					
Инфраструктурные объекты					
Модернизация очистных сооружений					
Строительство новых котельных					



НОВОТРОИЦК

ГОРОД – ПАРК

ГОРОД ДЛЯ САМОРЕАЛИЗАЦИИ

ГОРОД, ГДЕ БУДУТ ЖИТЬ МОИ ДЕТИ



Приложение

Hi-Tech

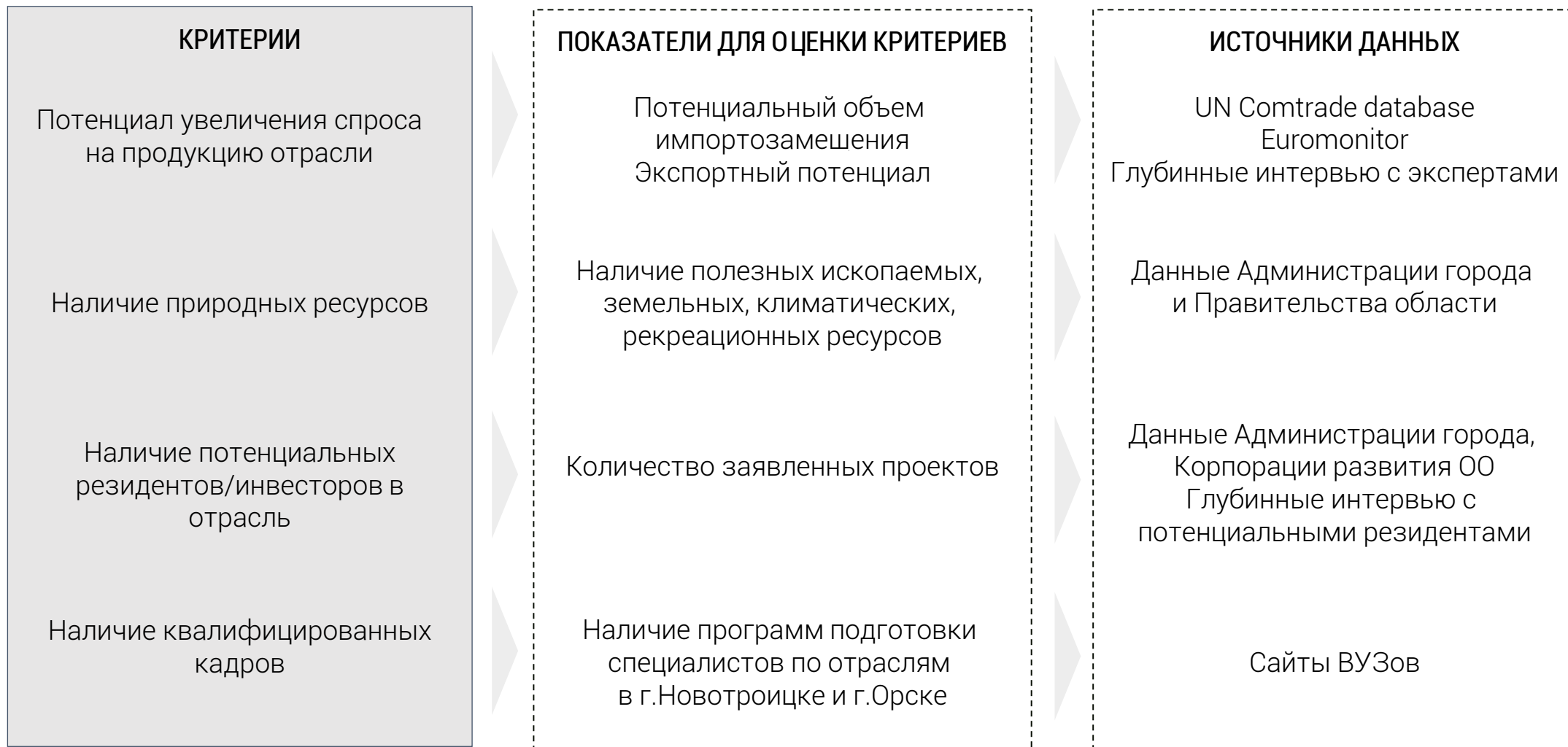
Vision

Innovative

Quality

Future

МЕТОДОЛОГИЯ ВЫБОРА ПРИОРИТЕТНЫХ ОТРАСЛЕЙ






ДЛЯ ОЦЕНКИ ПОТЕНЦИАЛА РАЗВИТИЯ СФЕРЫ ТОРГОВЛИ И УСЛУГ В Г. НОВОТРОИЦКЕ БЫЛИ ВЫБРАНЫ ГОРОДА-АНАЛОГИ И РАССЧИТАН ЦЕЛЕВОЙ ПОКАЗАТЕЛЬ



Критерии для выбора городов-аналогов	Выбранные города-аналоги	Расчет целевого показателя
<ul style="list-style-type: none">• Численность населения от 80 до 300 тыс. чел.• Географическая близость к г. Новотроицку и/или аналогичная г. Новотроицку отраслевая специализация• Средняя заработная плата работников организаций• Объем дефицита / профицита бюджета города• Не привлекает существенного туристического потока	<ul style="list-style-type: none">• г. Миасс• г. Стерлитамак• г. Каменск-Уральский• г. Златоуст• г. Волгодонск• г. Ангарск• г. Братск	Среднее значение из трех лучших показателей в городах-аналогах по каждому виду объектов

ЦЕЛЕВЫЕ ОРИЕНТИРЫ РАЗВИТИЯ ГОРОДСКОЙ СРЕДЫ



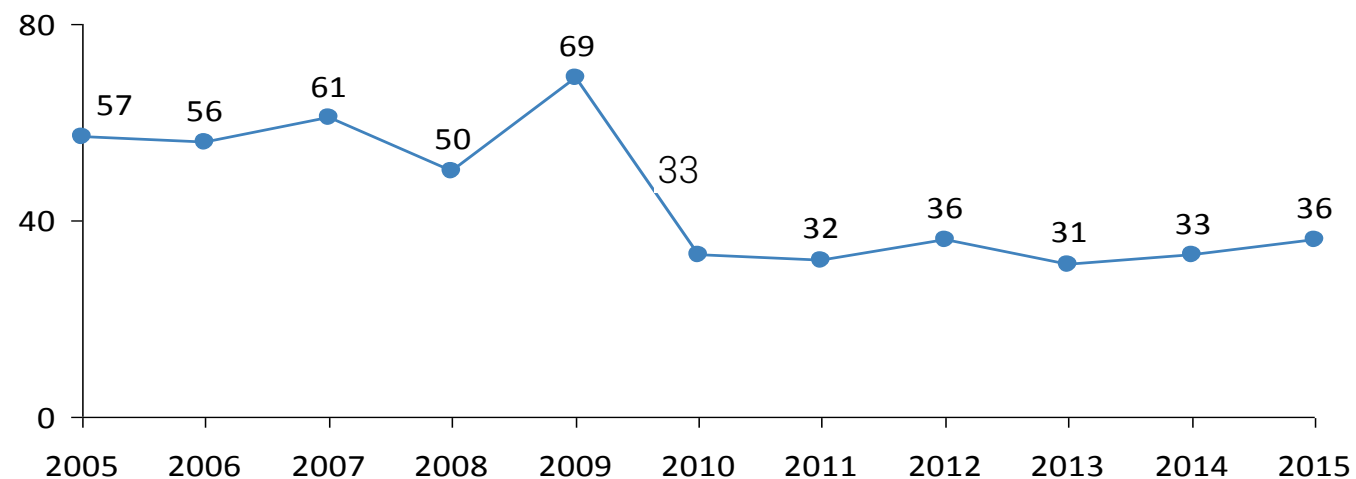
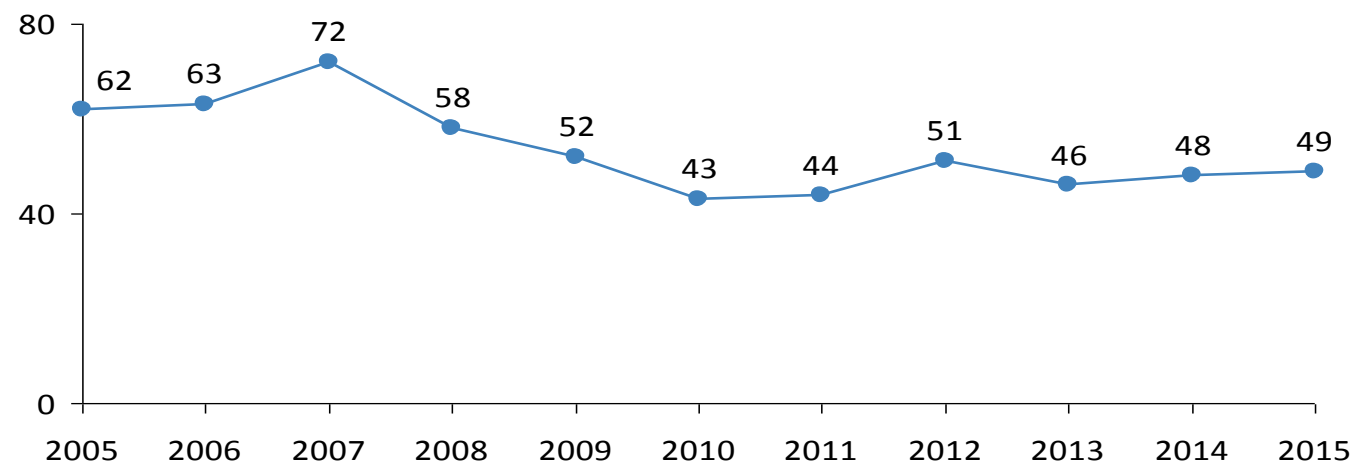
	2015	2020	2030
			
Оценка уровня качества жизни (интегральный показатель) ¹	0,37	0,45	0,53
Доля жителей, удовлетворённых городской средой ²	49%	58%	70%
Доля жителей, связывающих свои жизненные перспективы с городом ²	36%	45%	60%

Примечания:

1 – оценивается обеспеченность объектами социальной инфраструктуры, кадрами, показатели экологии, уровня развития предпринимательства, прочие социальные показатели. Интегральный показатель качества жизни берется как среднее арифметическое частных показателей, входящих в оценку. Для большинства показателей сравнение проводится с лучшими показателями по странам мира или при отсутствии таких данных, лучшими показателями по РФ

2 – данные ежегодного опроса 3000 жителей Новотроицка

РЕЗУЛЬТАТЫ ОПРОСА НАСЕЛЕНИЯ ПО ГОРОДСКОЙ СРЕДЕ



ПЛАН РЕАЛИЗАЦИИ ПРОЕКТОВ (1/2)



Направление развития	2016-2018	2019-2020	2021-2025	2026-2030
Сектор АПК	2,1 млрд руб. 855 чел.	2,6 млрд руб. 560 чел.	13,8 млрд руб. 1302 чел.	11,2 млрд руб. 840 чел.
Производство продукции зерно-овошного направления	0,1 млрд руб. 85 чел.	-	-	-
Производство продуктов из козьего молока (сыры и йогурты)	-	-	0,2 млрд руб. 32 чел.	-
Переработка мяса кроликов	-	-	1,4 млрд руб. 240 чел.	-
Птицефабрика по производству мяса индейки	0,5 млрд руб. 650 чел.	-	-	-
Теплицы	1,5 млрд руб. 120 чел.	1,8 млрд руб. 160 чел.	3,6 млрд руб.. 320 чел.	7,2 млрд руб. 640 чел.
Переработка тыквы	-	-	1,5 млрд руб. 200 чел.	-
Производство муки, кускуса и макаронных изделий	-	0,8 млрд руб. 400 чел.	-	-
Производство с/х техники и комплектующих для нее	-	-	4,0 млрд руб. 200 чел.	4,0 млрд руб. 200 чел.
Создание сервисного центра для обслуживания сельхозтехники	-	-	0,5 млрд руб. 160 чел.	-
Создание селекционного центра злаковых культур	-	-	0,2 млрд руб. 20 чел.	-
Создание оптово-распределительного центра	-	-	2,4 млрд руб. 130 чел.	-

ПЛАН РЕАЛИЗАЦИИ ПРОЕКТОВ (2/2)



Направление развития	2016-2018	2019-2020	2021-2025	2026-2030
Химическая и прочие промышленности	2,3 млрд руб. 551 чел.	-	-	-
Производство ферросплавов, металлургической окиси, алюминиевого порошка	0,8 млрд руб. 218 чел.			
Производство одноразовых шприцев	1,1 млрд руб. 183 чел.	-	-	-
Производство чугунного литья	0,1 млрд руб. 50 чел.	-	-	-
Производство медной катанки	0,3 млрд руб. 100 чел.	-	-	-
Торговля и развлечения	-	5,3 млрд руб. 450 чел.	1,5 млрд руб. 200 чел.	-
Торгово-развлекательные центры современного формата	-	1,8 млрд руб. 200 чел.	1,5 млрд руб. 200 чел.	-
Аквапарк	-	2,5 млрд руб. 50 чел.	-	-
Туристическая база с горнолыжной трассой	-	1,0 млрд руб. 200 чел.	-	-
Сфера торговли, услуг и развитие МСП	0,1 млрд руб. 780 чел.	0,1 млрд руб. 780 чел.	0,2 млрд руб. 1 560 чел.	0,2 млрд руб. 1 560 чел.